









1. accensione/spegnimento/retroilluminazione

















Per accendere lo strumento premere  per una durata maggiore di 2 secondi.

Per attivare o disattivare la retroilluminazione del display premere .














2. scelta della funzione

 →  appaiono:    , scegliere con  , confermare con 







2.1 DESTINAZIONE

-  Indirizzo: paese   città  
-  Destinazione recente: elenco  
-  Destinazioni preferite: elenco  
-  Punti d'interesse: elenco sottocategorie P.O.I.    
-  Posizione GPS: Longitudine/Latitudine

2.2 ROADBOOKS

-  Biblioteca:   inizio per vicinanza/presso una località; elenco per fornitore
-  Utilizzatore:   ultima strada, registrazione  
-  Recenti elenco  
-  USB: per scaricare
-  RECO (registratore):

3. navigazione

-   per visualizzare altri dati
-   per esaminare il percorso
- per visualizzare mappa,   per cambiare scala

4. trip master



Distanza Parziale	Velocità Istantanea	
Distanza Totale	Direzione Rispetto Nord	
	Altimetria	
Velocità Media	Numero WP	Stato Recorder
Tempo Progressivo	Stato Batteria	Stato Satelliti
	Ora corrente	

 premuto per 2 secondi AZZERA   totale / velocità media / tutti i contatori

5. regolazioni schermo

Contrasto   

Retroilluminazione   

Retroilluminazione di base  


6. stato satelliti

7. fuso orario

Visualizza fuso per città  

UTC: universal Timing Coordinated
Orario In Corso



8. lingua

Tedesco – Inglese – Francese – Olandese - Italiano  

9. informazioni

Numero di serie – Software – Licenza - Capacità Residua mA/h - Voltaggio V - Energia in Uscita / Entrata mA

10. regolazioni avanzate

  per confermare le variazioni.